



Antenne 5G 4G-LTE 3G/2G LPWA IP69 traversante omnidirectionnelle | 0.5 à 2.9dBi

Référence GC-7683B

Gain	0.5dBi à 2.9dBi
Connecteur	SMA (M)
Dimensions (mm)	Ø 50 × 50.8
T° de fonctionnement	-40°C à +85°C

L'antenne GC-7683B couvre les réseaux 5G, 4G-LTE, FirstNet, CBRS, LPWA, CAT-X, CAT-Mx, CAT-NBx, NB-IoT, 3G, 2G.

Omnidirectionnelle, elle maintient un gain de crête stable de 2.9 dBi dans les fréquences 617-5925MHz.

INSTALLATION / ENVIRONNEMENT

Fabriquée en matériau ASA résistant à des températures allant de -40°C à +85°C, cette antenne externe robuste certifiée IP67, IP69 et offre une protection élevée contre l'eau, la poussière et l'humidité.

Dotée d'un câble LL100 de 300 cm et un connecteur SMA-Mâle (personnalisables sur demande), la GC-7683B mesure Ø 50 × 50.8 mm et est conçue pour un montage à vis traversante.

Fabriquée sans matières dangereuses tout en maintenant une conformité totale avec REACH et RoHS.





CARACTÉRISTIQUES

NORMES	5G NR/4G-LTE/FirstNet/CBRS/LPWA/CAT-X/CAT-Mx/CAT-NBx/NB-IoT/3G/2G			
FRÉQUENCE(S) (MHZ)	617-960	1427-2690	3300-5000	5150-5925
BANDE(S) (MHZ)	600, 700, 850, 900	1500, 1600, 1700, 1800, 1900, 2000, 2100, 2300, 2500, 2600	3300, 3500, 3600, 3700, 4500	5200, 5500, 5800
BANDES 5G NR	n5, n8, 12, n20, n28, n71, n81, n82, n83,	n1, n2, n3, n7, n25, n34, n38, n39, n40, n41, n50, n51, n66, n70, n74, n75, n76, n80, n84, n86	n77, n78, n79	
BANDES 4G-LTE	B5, B6, B8, B12, B13, B14, B17, B18, B19, B20, B26, B27, B28, B29, B44, B67, B68, B71, B85	B1, B2, B3, B4, B7, B9, B10, B11, B21, B23, B24, B25, B30, B32, B33, B34, B35, B36, B37, B38, B39, B40, B41, B45, B50, B51, B65, B66, B69, B70, B74, B75, B76	B22, B42, B43, B48, B49, B52	B46, B47, B252, B255
BANDES 3G	B5, B6, B8, B12, B13, B14, B19, B20, B26	B1, B2, B3, B4, B7, B9, B10, B11, B21, B25, B32, B33, B34, B35, B36, B37, B38, B39, B40	B22	
BANDES 2G	710, 750, 810T, 850, 900P, 900E, 900R	1800DCS, 1900PCS		
BANDES CDMA	BC0, BC2, BC3, BC7, BC9, BC10, BC12, BC18, BC19	BC1, BC4, BC6, BC8, BC13, BC14, BC15, BC16, BC20, BC21		
PERTE DE RETOUR (DB)	~-9,7	~-10,0	~-10,8	~-14,7
VSWR	~2.3:1	~2.1:1	~2.0:1	~1.6:1
EFFICACITÉ (%)	~48,1	~45,9	~25,2	~22,5
GAIN DE CRÊTE (DBI)	~2,9	~2.1	~0,5	~-1.0
GAIN MOYEN (DB)	~-3,5	~-3.7	~-6,2	~-6,8
IMPÉDANCE (OHMS)	50			
POLARISATION	Linéaire			
RAYONNEMENT	Omnidirectionnel			
PUISSANCE D'ENTRÉE MAX.(W)	25			
CONNECTEUR	SMA-Mâle standard (autres connecteurs disponibles)			
LONGUEUR DE CÂBLE	300 cm standard (toute longueur de câble disponible)			
TYPE DE CÂBLE	Norme LL100 (autres câbles disponibles)			



Conditions de mesure de l'antenne :

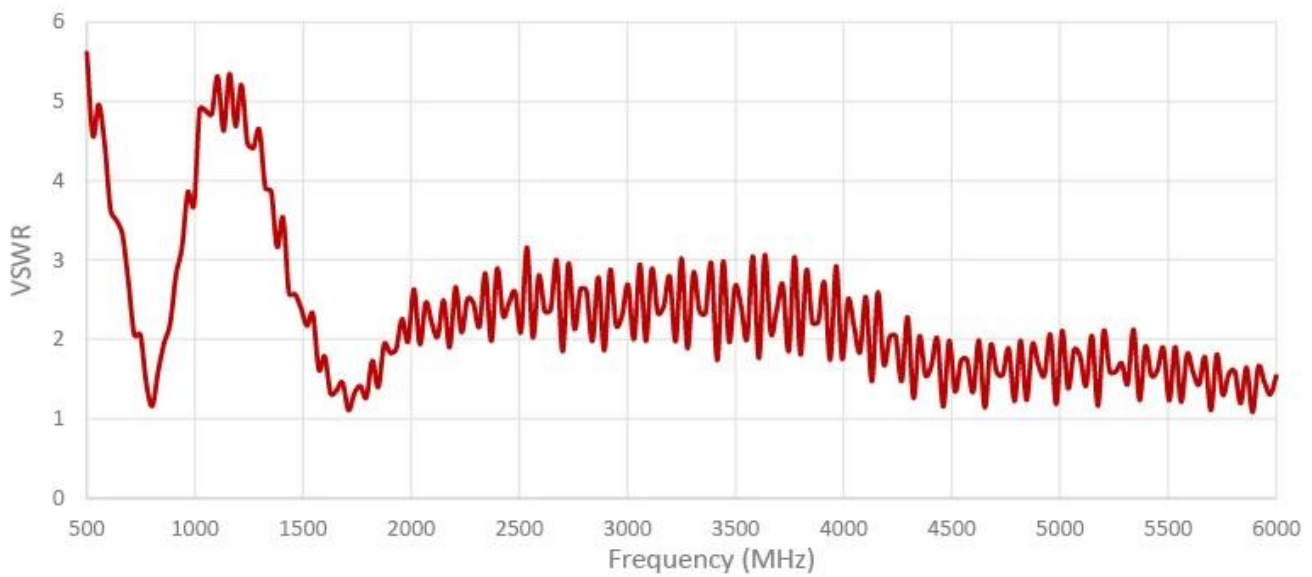
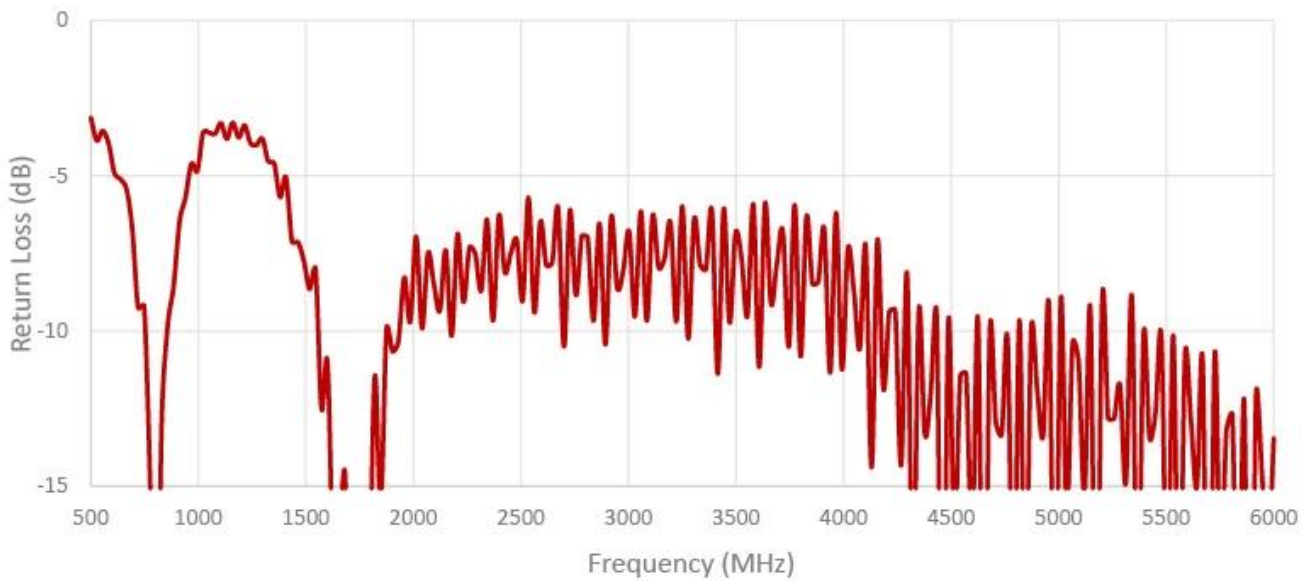
- Montée sur plaque métallique de 30 × 30 cm
- 100 cm de câble LL100
- Mesurée dans une chambre anéchoïque certifiée CTIA 3D

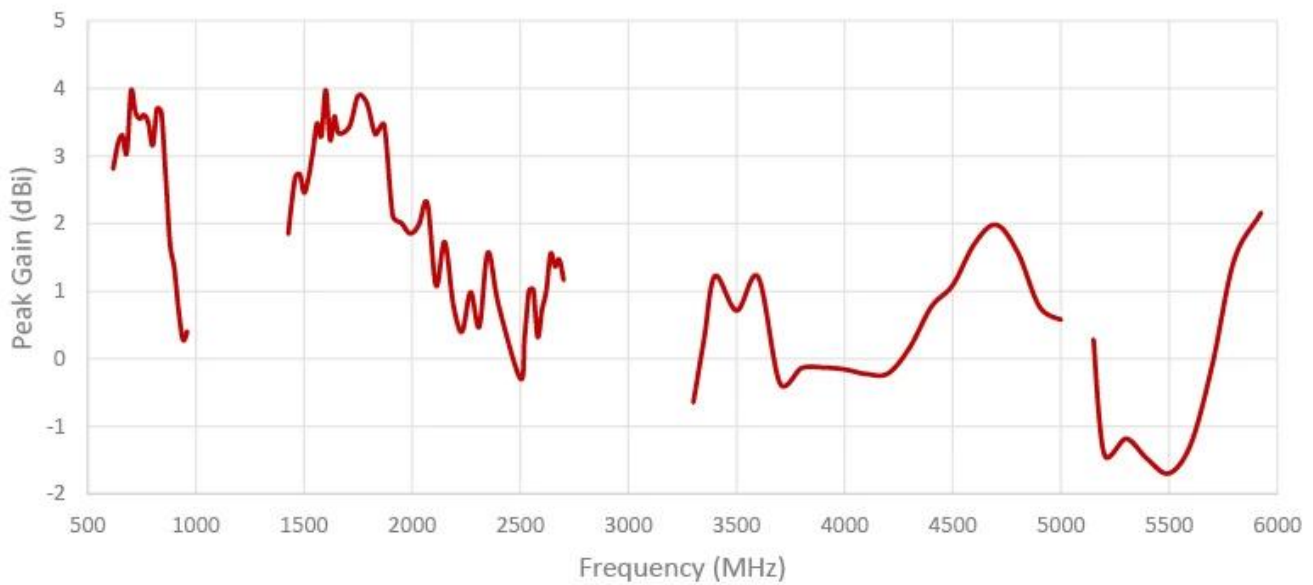
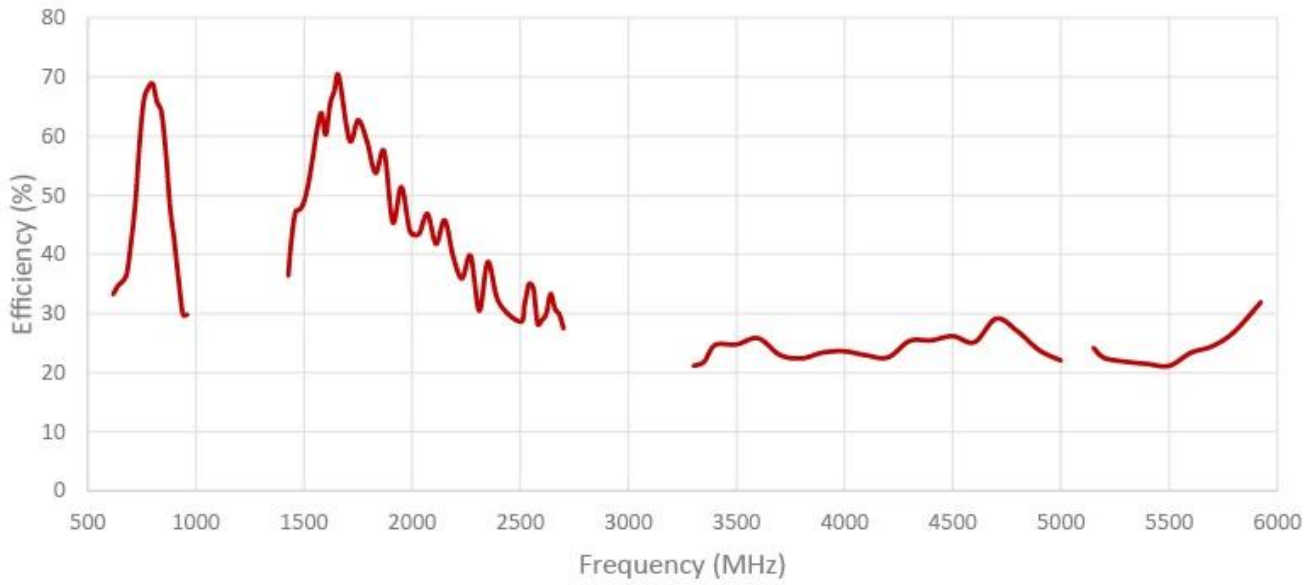
SPÉCIFICATIONS

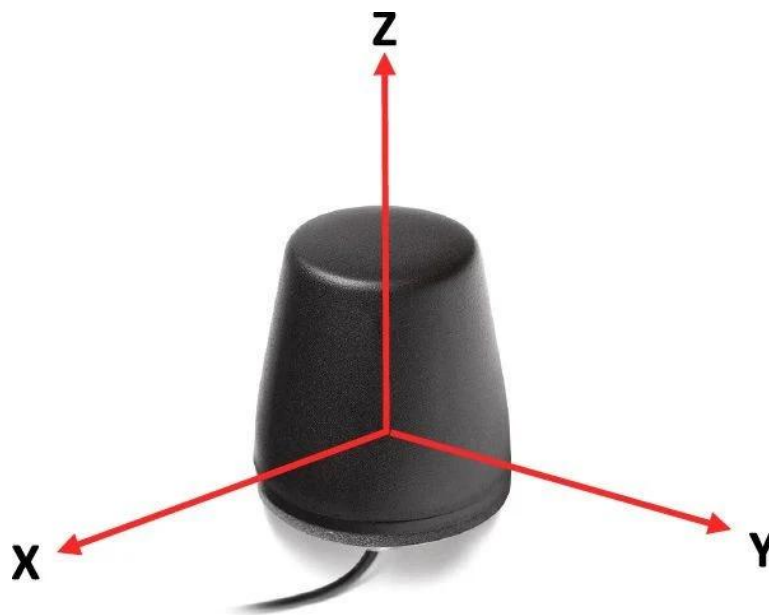
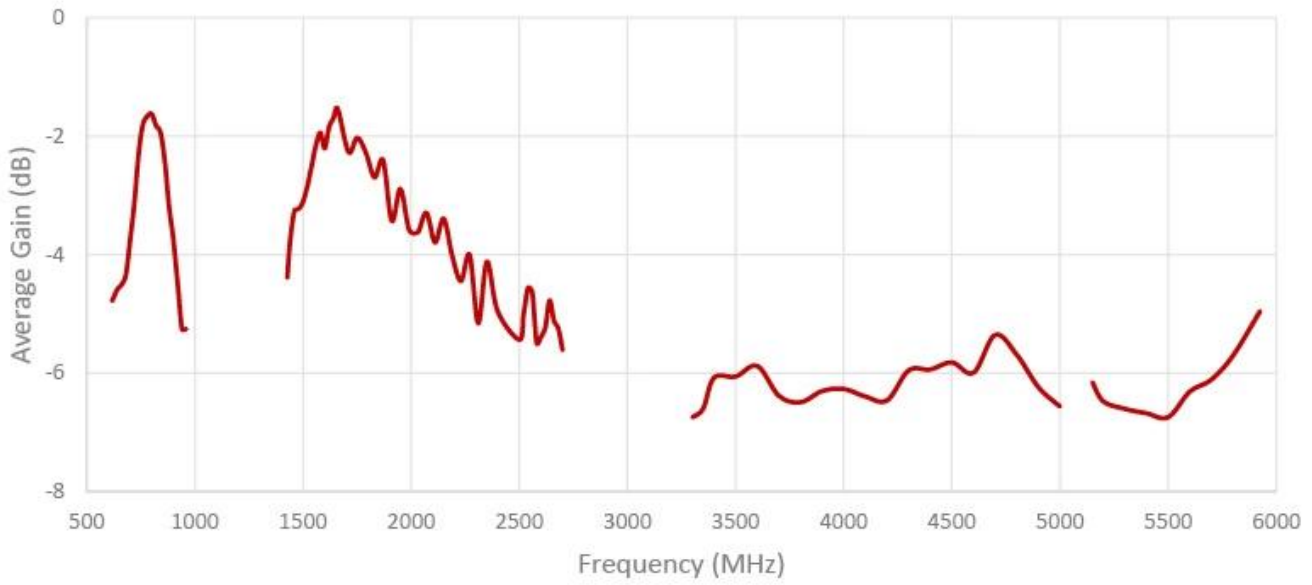
TYPE DE MONTAGE	Traversant / Montage vis
DIMENSIONS (MM)	Ø 50 × 50,8
COUPLE DE SERRAGE MAX.(NM)	3 Nm
MATÉRIAU RADÔME	ASA
COULEUR RADÔME	Noir
BASE D'ANTENNE	Zamak
JOINT D'ÉTANCHÉITÉ	Mousse double face
T° DE FONCTIONNEMENT (°C)	-40 à +85
T° DE STOCKAGE (°C)	-40 à +85
CERTIFICATION(S)	RoHS
INDICE(S) DE PROTECTION	IP67, IP69



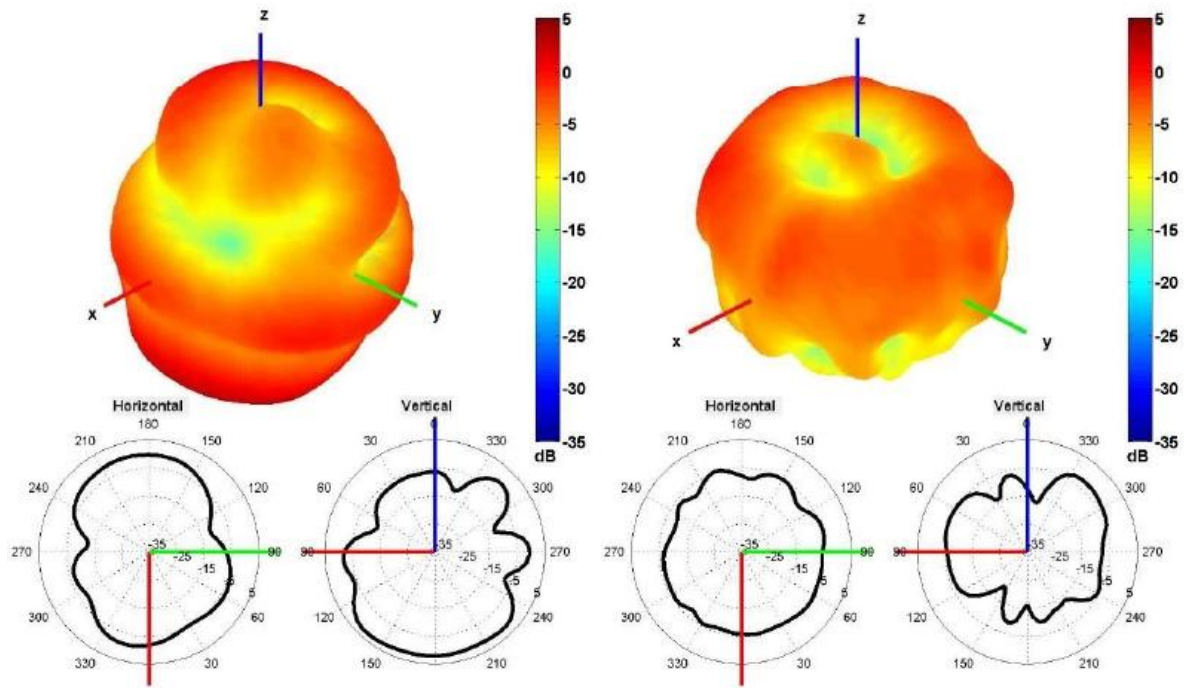
MESURES



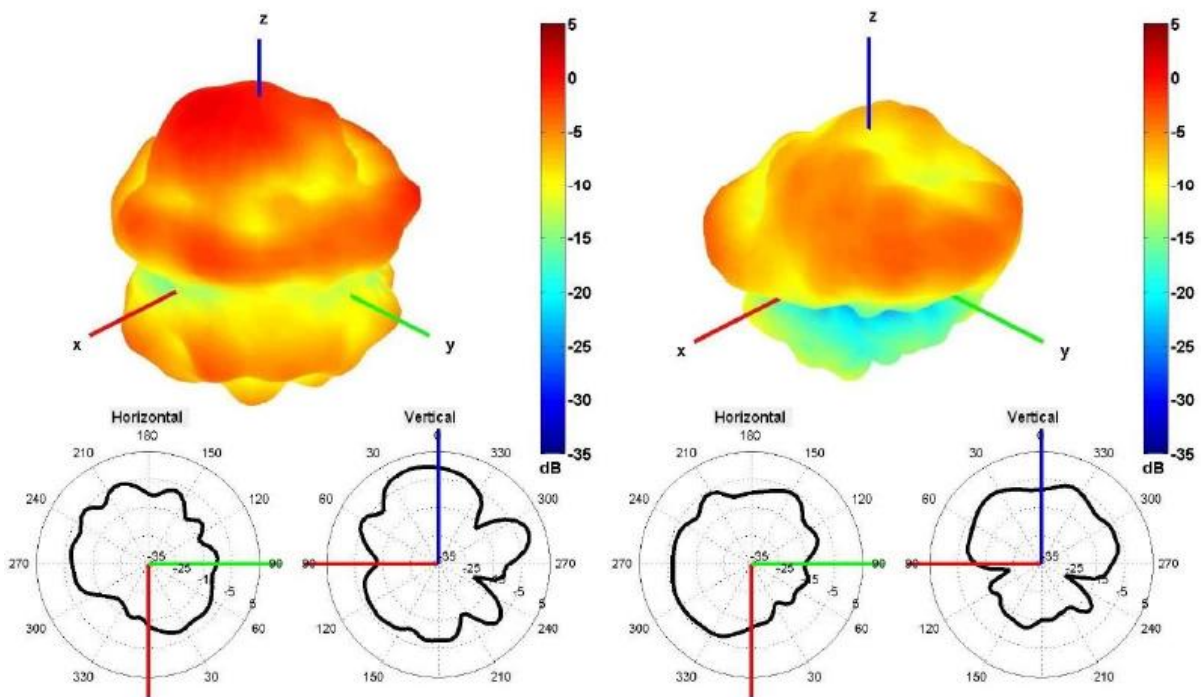




Radiation pattern reference



740 and 2500 MHz Radiation pattern



4500 and 5500 MHz Radiation pattern



SCHÉMAS

